GB Assembly instructions
DE Montageanleitung
FR Notice de montage
NL Handleiding voor de montage
IT Istruzioni di montaggio
HU Szerelési útmutató
ES Instrucciones de montaje
PL Instrukcja montażu
CZ Montážní návod
SK Návod na montáž
HR Montaže
TR Montaj talimat
RO Instrucţiuni de montaj
RU Číńňđóęöč˙ ďî ěîíňŕćó

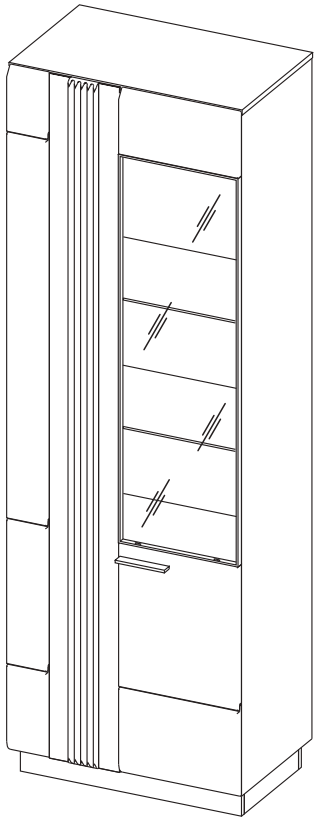



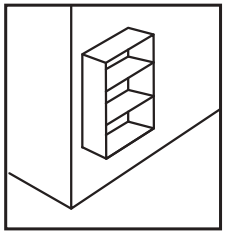



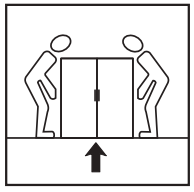







Service • Assistenza • Dienstverlening • Serwis
Servis • Szerviz • Servicio • Usluga • Ńĺđâčńíŕ˙ Ńëóćâŕ

Name •Nom •Nome •Naam •Nazwa Jméno •Názov •Név •Denumire Nombre •Ime •Isim •Íŕçâŕíčĺ	*PORTI*
Nr. • No. • N° • Íîěĺđ • Č • Sz • Ne	**SICZ30..**
Typ • Type • Tip • Típus • Tipo •Ňčď	11
	.....

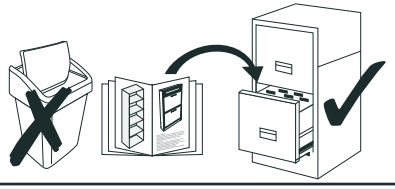

shop • geschäft • boutique • sklep • winkel • ěřářçčí negozio • bolt • tienda • obchod • dućan • mađaza • magazin

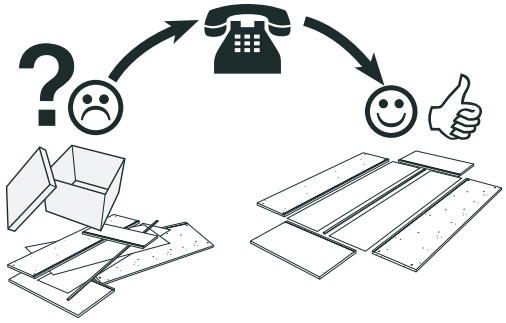

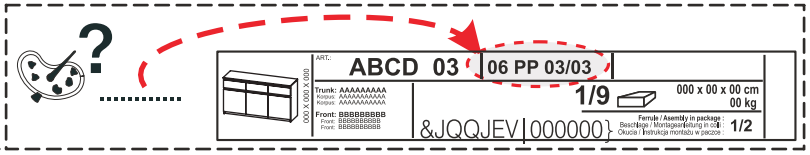

Z2 fi 35 KR0 X...	T1 X...	J11 X...
Z2s fi 35 KR0 X...	M1 X...	P16 4x16 X...
	B1 fi 8x28 X...	P6 4x35 X...
D13 H2 X...	W2 X...	S13 4x35 X...
E1 6,3x14 X...	W1 X...	S22 3,5x35 X...
S9 4x16 X...	C9 fi 20 X...	S11 4x25 X...
U103 C2020 140 mm X...	C10 fi 14 X...	L13 SJ X...
A2 M4x25 X...		

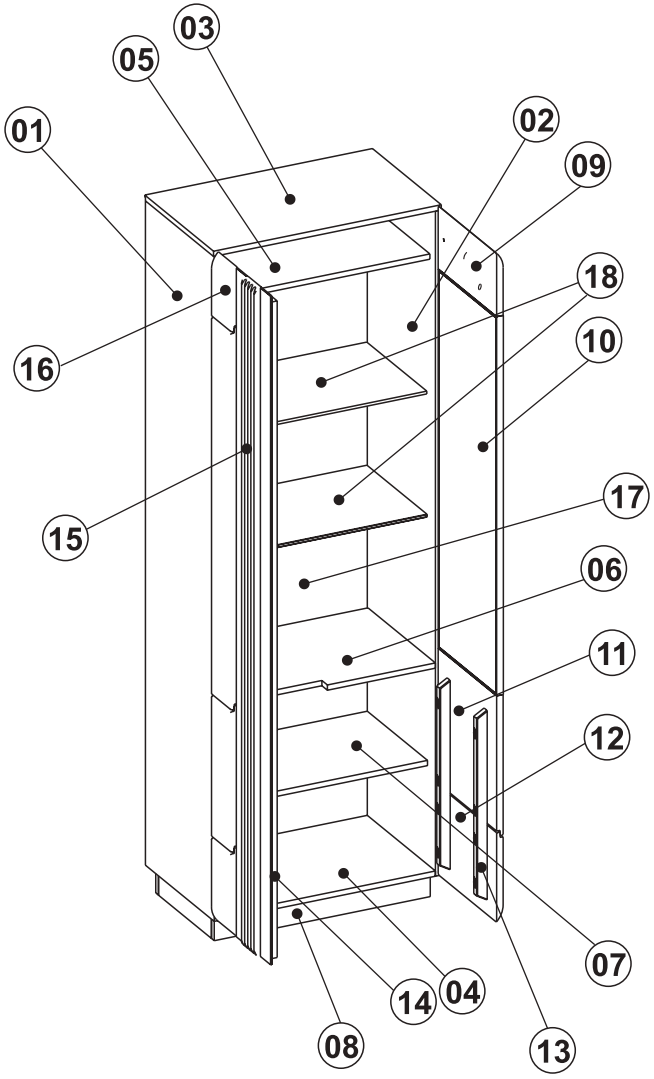

max. 6KG 07

max. 4KG 18

0 10 20 30 40 50 60 70 80 90 100 110 120 130 140 150 160 170 180 190 200

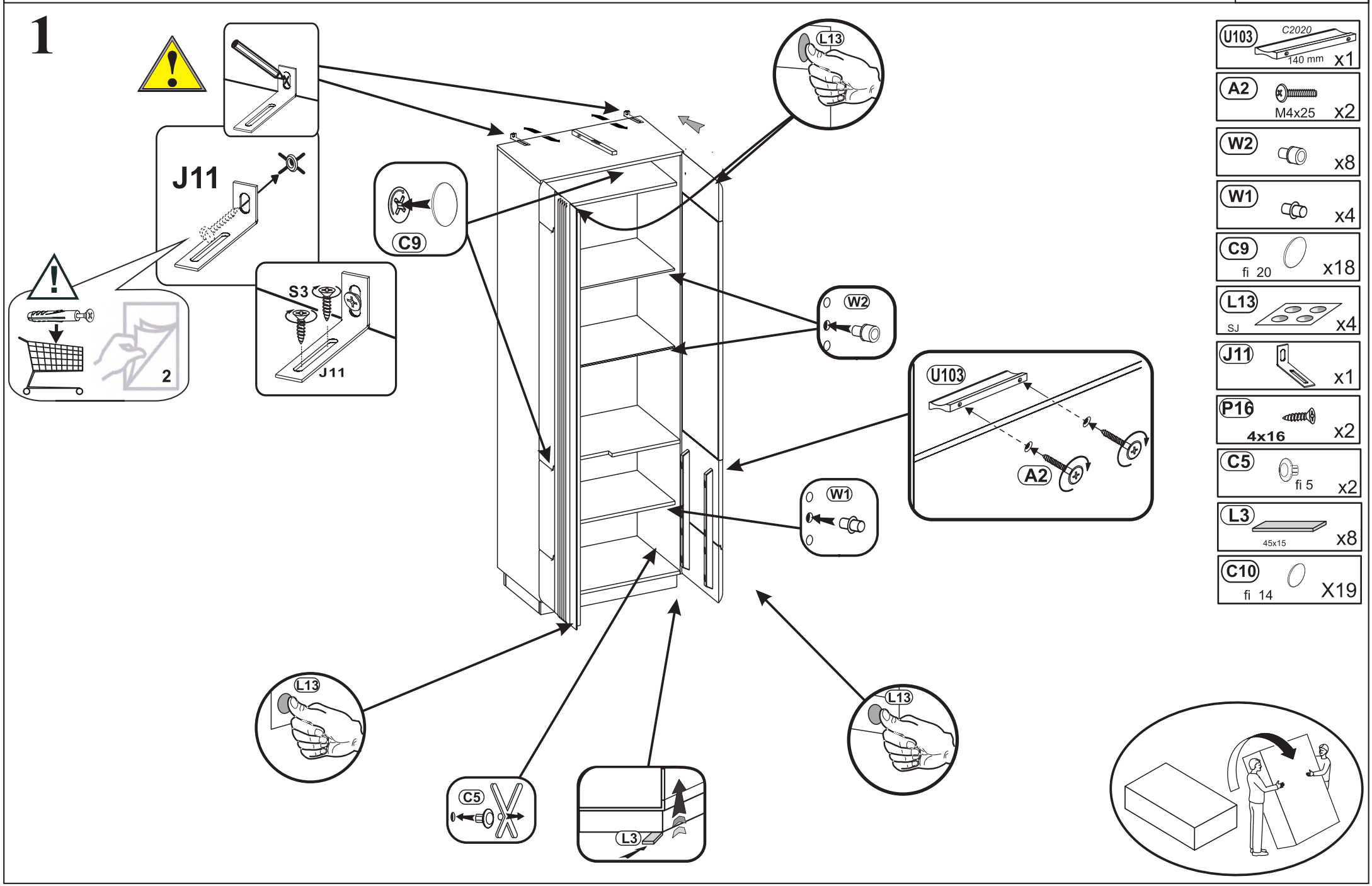
1
J11
S3
J11
2
C9
L13
W2
U103
A2
W1
L13
C5
L3
L13
U103 C2020 140 mm x1
A2 M4x25 x2
W2 x8
W1 x4
C9 fi 20 x18
L13 SJ x4
J11 x1
P16 4x16 x2
C5 fi 5 x2
L3 45x15 x8
C10 fi 14 X19

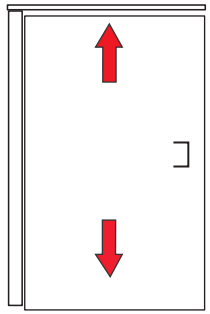

1

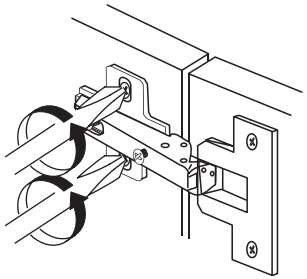

2

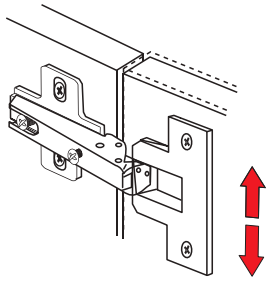

3

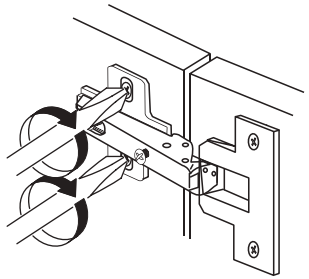

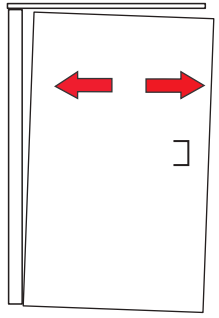

1

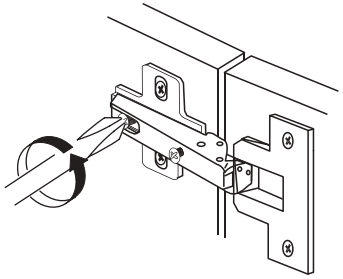

2

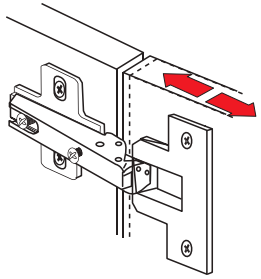

3

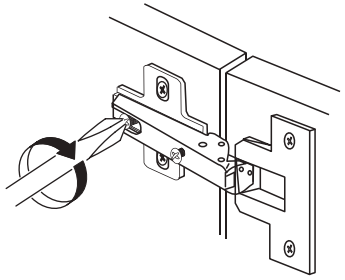

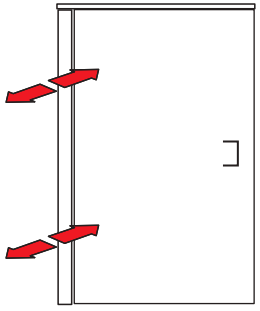

1

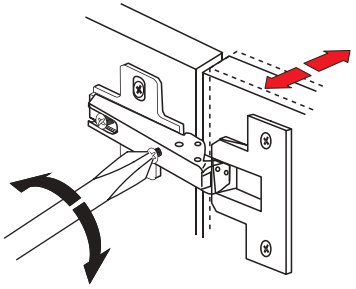

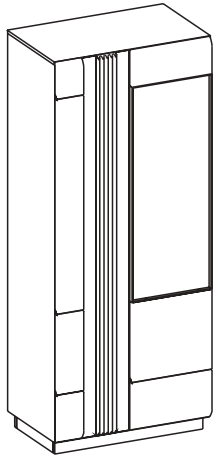

Important information
Read carefully.
Keep this information for further reference.

GB WARNING

Serious or fatal crushing injuries can occur from furniture tip-over. To prevent this furniture from tipping over it must be permanently fixed to the wall.

Fixing devices for the wall are not included since different wall materials require different types of fixing devices. Use fixing devices suitable for the walls in your home. For advice on suitable fixing systems, contact your local specialized dealer.

Wichtige Information
Sorgfältig lesen
Diese Information aufbewahren

DE ACHTUNG

Wenn Möbelstücke umkippen, können ernste oder lebengefährliche Verletzungen durch Einklemmen die Folge sein. Um zu verhindern, dass das Möbelstück umkippt, muss es fest an der Wand verankert werden.

Beschläge für die Wandbefestigung sind nicht beigepackt, da sie von der jeweiligen. Wandbeschaffenheit abhängig sind. Befestigungsbeschläge benutzen, die für die heimischen Wände geeignet sind. Bei diesbezüglichen Fragen den örtlichen Fachhandel zu Rate ziehen.

Ważne informacje
Przeczytaj uważnie.
Zachowaj ulotkę na przyszłość.

PL UWAGA

Przewrócenie się mebli może doprowadzić do poważnych obrażeń lub śmierci. Aby zapobiec przewróceniu się mebla, należy na stałe przymocować go do ściany.

W zestawie nie znajdują się żadne śruby mocujące ponieważ różne rodzaje ścian wymagają różnych typów śrub. Użyj śrub odpowiednich do ścian w Twoim domu. W przypadku wątpliwości, jakich śrub użyć, skontaktuj się z najbliższym specjalistycznym sklepem.

Důležitá informace
Čtěte pečlivě.
Uschovejte pro pozdější popužití.

CZ VAROVÁNÍ

Pokud se nábytek převhrhne, může dojít k velmi vážným nebo dokonce fatálním poraněním. Abyste převržení nábytku zabránili, musíte ho natrvalo připevnit ke stěně.

Upevňovací materiál není součástí balení, protože se liší v závislosti na materiálu stěny. Používejte tedy takový upevňovací materiál, který je vhodný na stěny u vás doma. Pokud se potřebujete poradit, obraťte se na místního odborníka.

Dôležité informácie!
Čítajte pozorne.
Informácie si uschovajte pre prípad potreby.

SK UPOZORNENIE

Prevrhnutie nábytku môže spôsobiť vážne či smrteľné zranenia. Aby sa predišlo prevrhnutiu nábytku, upevnite ho ku stene.

Upevňovací materiál nie je súčasťou balenia, pretože na každý materiál steny je potrebné použiť iný typ skrutky a hmoždinky. Použite upevňovací materiál vhodný na konkrétny typ materiálu, z ktorého je vaša stena vyrobená. V prípade potreby sa poraďte s odborníkom.

Informazioni importanti.
Leggi attentamente.
Conserva queste informazioni per ulteriori consultazioni.

IT AVVERTENZA

Se il mobile si ribalta puo causare lesioni da compressione serie o fatali. Per prevenire il rischio che il mobile si ribalti, quest'ultimo deve essere fissato permanentemente alla parete.

Gli accessori per il fissaggio alla parete non sono inclusi perché pareti di materiali diversi richiedono tipi diversi di accessori di fissaggio. Usa sistemi di fissaggio adatti alle pareti della tua casa. Per maggiori dettagli, rivolgiti a un rivenditore specializzato.

Belangrijke informatie
Goed lezen
Bewaar deze informatie voor toekomstig gebruik

NL WAARSCHUWING

Wanneer meubels omvallen, kan er ernstig of levensbedreigend beklemmingsletsel ontstaan. Om te voorkomen dat dit meubel omvalt, dient dit permanent aan de wand te worden bevestigd.

Bevestigingsbeslag voor de wand is niet inbegrepen, aangezien verschillende wandmaterialen verschillende soorten bevestigingsbeslag vereisen. Gebruik bevestigingsbeslag dat geschikt is voor de wanden in je huis. Voor advies over geschikt bevestigingsbeslag, neem contact op met de vakhandel.

Information importante
A lire attentivement.
Conserver ces informations pour un usage ultérieur.

FR AVERTISSEMENT

Risque de blessure grave en cas de chute du meuble. Pour éviter que le meuble ne bascule, il faut le fixer aumur de façon permanente.

Les fixations ne sont pas incluses car leur choix dépend du matériau du mur sur lequel est fixé le meuble. Utilisez des fixations adaptées au matériau du mur. Pour obtenir des conseils sur les fixationsa utiliser, adressez-vous a un revendeur spécialisé.

Informaţii importante
Citeşte cu atenţie.
Păstrează aceste informaţii pentru referinţe ulterioare.

RO ATENŢIE

Pot surveni răni grave dacă te împiedici de obiectele de mobilier. Pentru prevenirea ranirilor, fixează mobila pe perete.

Accesoriile de fixare pentru perete nu sunt incluse deoarece materialele diferite din care sunt făcuţi pereţii au nevoie de accesorii diferite de fixare. Foloseşte accesoriile de fixare potrivite pentru pereţii camerei tale. Contactează un specialist dacă nu ştii care sunt accesoriile potrivite pereţilor casei tale.

Önemli bilgi
Dikkatli okuyunuz.
Bu kýlavuzu ilerde gerekebilecegi için saklayiniz.

TR UYARI

Mobilyanin devrilmesi sonucu ölümcül veya ciddi yaralanmalar meydana gelebilir. Devrilme riskini önlemek için mobilyanin duvara sabitlenmesi gerekmektedir.

Duvar yapi malzemeleri farklilik gösterebileceginden ,mobilyanin duvara sabitlenmesi için gereken baglanti parçalari ürüne dahil degildir. Evinizin duvar yapi malzemesine uygun baglanti parçalari seçiniz. Duvar yapi malzemenize uygun baglanti parçalari satin almak için en yakin yapi market ya da bir nalbur dükkanindan bilgi alabilirsiniz.

Información importante
Leer detenidamente.
Guarda esta información para consultarla en el futuro.

ES ADVERTENCIA

Pueden producirse lesiones graves o fatales si vuelca un mueble. Para evitar que vuelque este mueble, debe fijarse permanentemente a la pared.

No se incluyen los dispositivos de fijación, dado que los diversos materiales de pared requieren diferentes tipos de herrajes de fijación. Usa herrajes adecuados para el material de las paredes de tu casa. Para saber cuáles son los herrajes adecuados, pide consejo en tu ferretería habitual.

Važne informacije
Pažljivo pročitajte.
Sačuvajte ove upute za buduće potrebe.

HR UPOZORENJE

Ako se namještaj prevrne može doći do ozbiljnih ili smrtonosnih ozljeda. Kako bi izbjegli prevrtanje, namještaj mora biti pričvršćen na zid.

Pričvrsnici za zid nisu priloženi s obzirom da različite vrste zida zahtjevaju uporabu različitih vrsta pričvrsnika. Upotrijebite pričvrsnike prikladne za zidove vašeg doma. Za savjet o prikladnim vrstama pričvrsnika kontaktirajte lokalnu specijaliziranu trgovinu.

Bitno!
Pažljivo pročitajte!
Sačuvajte za ubuduće.

SRB UPOZORENJE

Mogu nastati ozbiljne povrede usled prevrtanja nameštaja. Da ovaj nameštaj ne bi pao, mora stalno biti pričvršćen za zid.

Nisu dati okovi, tiplovi i šrafovi za pričvršćivanje jer se zidovi razlikuju i različiti materijali zahtevaju i različite okove. Upotrebite one koji su pogodni za zidove u vašem domu. Za savet koje okove da upotrebite, obratite se u lokalnoj gvožđari.

Fontos informacio
Kerjuk, olvasd el alaposan, es orizd meg ezt a papirt!

HU FIGYELEM

A butor felborulasa sulyos, vagy akar vegzetes balesetet okozhat. Ahhoz, hogy ezt megakadályozd, a butort megfeleloen a falhoz kell rogziteni.

A rogziteshez szukseges kellekek nincsenek a csomagban, mivel a kulonbozo tipusu falakhoz kulonbozo rogzito eszkozokre van szukseg. Mindig a fal tipusanak megfelelo szerelvenyeket hasznalj! A megfelelo rogzitok kivalasztasahoz fordulj segitsegert a szakuzletek munkatarsaihoz!

Importante!
Ler estas instruçoes cuidadosamente.
Guardar como referencia.

PT IMPORTANTE

As quedas de móveis podem originar esmagamento ou morte. Estes móveis devem ser fixados a parede para evitar possíveis quedas.

Os diferentes tipos de parede requerem diferentes tipos de ferragens. Utilize ferragens adequadas as paredes da sua casa (nao incluídas). Se nao tiver a certeza do tipo de parafusos ou ferragem a usar, consulte uma loja de ferragens.

Âŕćëčâŕ ĺôîđěŕöľ
Ðđî÷čňŕéňĺ óâŕćíî
Çáĺđĺćĺňü öţ ĺŕňňđóęöłţ

UA ÓÂŔĂŘ

Ðŕäłíí˙ íĺçŕęđłđ˙ëĺíčö ěĺáëłâ ěĭćĺ ńđ˙đč÷č-íčňč ńĺđéîçíí ŕáî ńěĺđňĺëüíí ňđŕâěóâŕíí˙ ëţâčč. Ûíâ çŕđ˙łâłâňč đ˙ĺđłęčâŕíţ öčö ěĺáëłâ, ţö ńěłâ ëţöíî đ˙đčęđłđ˙čňč äî ńňłíč.

Ęđłđ˙ëĺíí˙ äî ńňłíč íĺ âîäŕŕţňüń˙, ţńęłëüęč đţçí˙ ěŕňłđŕřëč đîňđłáóţţňü đţçíčö ęđłđ˙ëĺíüů. Âčęîđîčňňîâóéňĺ ęđłđ˙čëüí˙ đ˙đčňňđŕź, ˙ęł đ˙ŕňóţţňü ěŕňłđŕřëó Âŕŕčö ńňłí. Çŕ đ˙đŕŕţţ ůîâî íŕěĺćčö ńčňňłě ęđłđ˙ëĺíí˙ çâłđňŕňňń˙ ó ěłńółâó ńđłöłŕěĺçîâŕŕíó ęđŕěĺčöţ.

Vigtige oplysninger!
Las omhyggeligt.
Gem disse oplysninger til senere brug.

DK ADVARSEL

Der kan opsta alvorlig eller livsfarlig tilskadekomst, hvis moblet valter. For at undga at moblet valter, skal det fastgores permanent til vaggen.

Forskellige vagmaterialer kraver forskellige skruer og rawlplugs. Medfolger ikke. Brug skruer og rawlplugs, der passer til vaggene i dit hjem. Hvis du er i tvivl om, hvilken type skruer/rawlplugs du skal bruge, skal du kontakte et byggemarked.

Âŕćíŕ˙ ĺôîđěŕöč˙
Âíčěŕňĺëüíî đđî÷čňŕéňĺ.
Ńîôđŕčňĺ ýňó ĺôîđěŕöčţ.

RU ÂÍČĚŘÍČĹ

Îđ˙ęîčäüâŕŕíĺ ěĺáëěč ěĭćĺň đ˙đčâĺňňč ę ńłđüłçíüě čěč ńěłđ ńłěüíüě ňĺłńíüě đîâđĺćâĺíč˙ě. Äě˙ đ˙đłäîňâđŕŕíĺ˙ îđ˙đîęčäüâŕŕíč˙ ěĺáëěü äîěčŕŕ áüňňî đ˙đčęđłđ˙łňń˙ ę ńňłíĺ.

Ęđłđ˙ĺćíüł ńđłäňńŕŕ äě˙ ęđłđ˙ëĺíč˙ ę ńňłíĺ íĺ đ˙đčěŕŕţňń˙, äě˙ ŕŕçíüő ěŕňłđŕřëč đîňđłáóţňń˙ ńňłíĺ ńđłäňńŕŕ đîňđłáóţňń˙ ęđłđ˙ëĺíč˙. Ĉńđîěüçóěňĺ ęđłđ˙ëĺíüł ńđłäňńŕŕ, đîäčîä˙ ŭčł äě˙ ěŕňłđčŕřëč ńňłí â Âŕŕřłě äîěł. Ĺńěč Âů íĺ ôâłđíüů, ęŕęîě ňčđ ęđłđ˙ëĺíčě đîäčîäčň ę äŕíŕŕíâłě đîäčîä˙ ŭč ęŕ ńňłíčňł â äîěŕ äč. Îâúđíłňł ęúě ńđłöŕěççčđŕí ńúđäŕîâłě ęŕ ńúâłň îňíîňíî đîäčîä˙ ŭč ěîňŕŕíčě ńčńňłěč.

Âŕćíŕ ĺôîđěŕöč˙
Ðđî÷łňł ňŕçč ĺôîđěŕöč˙ ęŕ áúäłůŕ ńđđŕâęŕ.

BY ÂÍČĚŘÍČĹ

Ðđłęŕňńđđŕŕíłňł ír ňŕçč ěłáłě ěĭćĺ äŕ đđč÷čč ńłđčîęč čěč ôňňŕěîč írđŕí˙âŕíč˙. Çŕ äŕ çęáłáłíłňł ňŕçč îđ˙ňňíňń, çŕęđłđ˙łňł çđđŕâî ęŕ ńňłíŕňł.

Ęţěđ˙ĺłęňúń íĺ âęěţ÷âŕ ěłôŕíčçěč ęŕ đđčęđłđ˙ĺł ęúě ńňłíŕňł, ňúé ęŕňł đŕęěč÷íčňł ńňłíčě ěŕňłđčŕřëč čçčńęàŕň đŕęěč÷íč đđčńđňíîáěłíč˙. Çęđîěçâŕěňł ěłôŕíčçěč ęŕ đđčęđłđ˙íł, đîäčîä˙ ŭč ęŕ ńňłíčňł â äîěŕ äč. Îâúđíłňł ęúě ńđłöčěčçčđŕí ńúđäŕîâłô ęŕ ńúâłň îňíîňíî đîäčîä˙ ŭč ěîňŕŕíčě ńčńňłěč.

Viktig information
Läs noga
Spara informationen för framtida bruk

SE VARNING

Allvarliga eller livsfarliga klämskador kan ske om möbler tippar över. För att förhindra att den här möbeln tippar maste den fästas permanent vid väggen.

Fästbeslag för väggen medföljer inte eftersom olika väggmaterial kräver olika typer av fästbeslag. Använd ett fästbeslag som passar för väggarna hemma hos dig. För rad om lämpliga fästbeslag, kontakta din fackhandlare.

Viktig informasjon
Les noye.
Ta vare pa denne informasjonen for fremtidig bruk.

NO ADVARSEL

Alvorlige ulykker kan skje som folge av mobler som velter. For a forhindre at dette mobelet faller, ma det festes permanent til veggen.

Festemidler for vegg er ikke inkludert fordi ulike vegger krever ulike festemidler. Bruk festemidler som passer til veggene i hjemmet ditt. Kontakt din narmeste faghandel for rad om festemidler.

Tärkeää tietoa
Lue huolellisesti.
Säästä mahdollista myöhempää tarvetta varten.

FI VAROITUS

Huonekalun kaatuminen voi aiheuttaa vakavia tai kuolemaan johtavia vammoja. Kaatumisen estämiseksi huonekalu tulee kiinnittää pysyvästi seinään.

Pakkaus ei sisällä seinään kiinnitämistä varten tarvittavia ruuveja ja tulppia, koska erilaisia seinämateriaaleja varten tarvitaan erilaiset kiinnikkeet. Valitse kiinnikkeet kotisi seinämateriaalin mukaan. Apua oikeanlaisten kiinnikkeiden valintaan voit kysyä rautakaupasta.

ÓçëáíôéęŢ đëçńđöđńßá
ÄéáâÚóôÎ đńđółęóęęÚ
ÖëëÜîôÎ áőőŢ ôçí đëçńđöđńßá äéá ěĺëëđíôéęŢ áíáóđńÚ.

GR ĐŃĐĹÉÄĐĐĐÉÇÓÇ

Óđ˙âáńđß Ţ ëđ˙éńáßđé ôńáőëáôéóëđß áđü óýíčëéę˙ç, ëđđ˙ńłß íá óőëâđ˙ží áđü ôđ˙ áíáđđ˙äđ˙áý˙ńéóëá Íđßđëđ˙ő. Äëá íá đńđ˙ëáëâÜíÍóáé ôđ˙ áíáđđ˙äđ˙áý-ńéóëá ííüń łđßđëđ˙ő, áőôü čá đńÝđĺé íá Íßíáé ëüíëëá óôÍńÍúëÝíđ˙ ôôđ˙ ôđ˙ß÷đ˙.

Ôá íîáńôŢëáôá óôÍńÝúóçń óôđí ôđß÷đ˙ äĺí đĺńéëáëáëâÚíđíôáé, ăíäđëÝíđõ üôé ôá äéáöđńÍôéęÚ õëéęÚ ôđß÷ůí áđáéôđ˙í ęáé äëáöđńÍôéęđ˙ýň ôý˙đđńň Íîáńôçëüôůí óôÍńÝúóçń. ×ńçóëëđđđ˙ŢôôÍ íîáńôŢëáôá óôÍńÝúóçń ęáôÜëëçëá äëá ôđńň ôđß÷đńň ôđő óđéôéđý óáň. Äëá đëçńđöđńßÍń ô÷íôéęÚ ěĺí ôá ęáôÜëëçëá íîáńôŢëáôá óôÍńÝúóçń, óőëâđńëĺíčĺÍßôÍ ôđ˙ íéäéęü ęáôÜóôçëá ôçń đĺńéđ÷Ţň óáň.

GB

Instructions for furniture maintenance

- The maintenance consists in regular cleaning the external and internal surfaces of the furniture.
- Remove any?stains or dirt regularly. The fresh stains are usually to be removed easier and completely
- Materials and agents for maintenance:

RECOMMENDED : soft fabric cloths while using proper cleaning and maintenance agents (it is recommended to apply commonly used foams and emulsions) however, before using them it is advisable to do the test on the invisible surface with the agents designed for using for this type of material

UNACCEPTABLE : rough sponges, scratchers, detergents, chemical solvents, polishes powders containing abrasive materials and it is also inadvisable to soak with a great amount of water.

DE

Anweisung zur Möbelpflege

- Pflege bedeutet regelmäßige Reinigung der äußeren und inneren Möbeloberfläche
- Flecken und Verschmutzungen laufend entfernen. Neue Flecken lassen sich gewöhnlich leicht und häufig völlig entfernen
- Pflegestoffe und -mittel:

EMPFEHLENSWERT: Lappen aus weichem Stoff und entsprechendes Reinigungspflegemittel (empfehlenswert sind handelsübliche Schäumen und Emulsionen) allerdings wird vor der Anwendung der Reinigungspflegemittel ein Test auf der unsichtbare Oberfläche empfohlen

UNZULÄSSIG: harte Schwämme, Schrubber, Spülmittel, chemische Lösungsmittel, Pasten Pulver mit Schleifmittel sowie Nassmachen mit viel Wasser.

FR

Indications concernant la conservation des meubles

- La conservation consiste ŕ un nettoyage régulier des surfaces externes et internes du meuble.
- Effacer les taches et les salures immédiatement. D'habitude, les taches fraîches sont plus faciles ŕ effacer.
- Les matériaux et les substances destinés pour la conservation:

RECOMMANDÉS : les chiffons mous, en utilisant les moyens convenables destinés pour nettoyer et conserver les meubles (il est recommandé d'utiliser les crčmes et émulsions accessibles au marché) pourtant, avant d'utiliser un liquide, il est recommandé de faire un test sur une surface invisible avec des liquides destinés pour ce type de matériau

INADMISSIBLES : éponges dures, radoires, détergents, dissolvants chimiques, pâtes-poudres contenant les substances abrasives, il n'est recommandé non plus de mouiller les meubles avec de l'eau.

NL

Aanwijzingen voor het onderhoud van meubels

- Het onderhoud houdt het regelmatig reinigen van de meubels in.
- Verwijder steeds vlekken en vuil. Verse vlekken zijn gewoonlijk gemakkelijker en vaak in hun geheel te verwijderen.
- Onderhoudsmaterialen en -middelen:

AANBEVOLEN: doeken van zachte stof met reinigingsmiddelen (het gebruik van algemeen verkrijgbare schuim en emulsies wordt aanbevolen). Voer voor het gebruik van de reinigings- en onderhoudsmiddelen een test uit op een onzichtbare plaats met middelen die bestemd zijn voor dat soort materiaal.

AFGERADEN: harde sponzen, krabbers, detergenten, chemische oplosmiddelen, pasta's en poeders die schuurmiddelen bevatten. Het wordt ook afgeraden om grote hoeveelheden water te gebruiken.

IT

Indicazioni relative alla conservazione dei mobili

- La conservazione consiste in una pulizia sistematica delle superfici interne ed esterne del mobile.

?- Togliere le macchie e sporcizie immediatamente poiche lo sporco fresco solitamente ed interamente e piu facile da eliminare.

?- Materiali e mezzi per la conservazione:

SI RACCOMANDANO: stracci di tessuto morbido con aggiunta di adeguati prodotti per la pulizia e conservazione (si raccomanda l'utilizzo di schiume ed emulsienti generalmente accessibili nel commercio). Tuttavia, prima di applicare tali prodotti, scelti in base alla superficie da trattare, occorre eseguire il test su una zona meno visibile.

SONO VIETATI: spugne dure, raschiatori, detergenti, paste e polveri contenenti sostanze abrasive. Inoltre, e da evitare di bagnare i mobili con l'acqua.

HU

Bútor ápolására vonatkozó útmutatók

- Áz ápoláshoz a bútor külső és belső felületének rendszeres tisztítása tartozik.
- Folyamatosan kell a foltokat és a szenyezedéseket eltávolítani. A friss foltok általában könyebben és gyakran teljesen eltávolíthatók.
- Ápolási anyagok és szerek:

JAVASOLT: a tisztításhoz puha rongyot (ruhát) és megfelelő ápolási szereket használunk (javasolt a kereskedelemben elérhető habok és emulziók használata) a tisztító-ápolási szerek használata előtt a nem látható (nem szembetűnő) felületen adott szerrel egy próbatesztet kell elvégezni .

TILOS: a kemény szivacs, kaparó, mosószerek, vegyi oldószerek, surólószereket tartalmazó porok és paszták használata, a tisztításhoz nem szabad nagy mennyiségű vizet használni és abban zdatni.

ES

Indicaciones para conservación de los muebles

- La conservación consiste en la limpieza corriente de las superficies externas e internas del mueble.
- Quítense las manchas y suciedades según vayan apareciendo. Las manchas recientes suelen quitarse ligera y completamente.
- Materiales y productos para conservación:

SE RECOMIENDAN: trapo de tela suave con la utilización de los productos correspondientes de limpieza y conservadores (se recomiendan las espumas y emulsiones disponibles en el mercado). No obstante, antes de usar el producto de limpieza y conservador se recomienda hacer una prueba en la superficie invisible con los productos apropiados para este tipo de materia.

NO SE ADMITE EL USO DE: esponjas duras, metálicas, detergentes, disolventes, cremas, polvos que contienen agentes abrasivos. Tampoco se puede mojar el mueble con demasiada cantidad de agua.

PL

Wskazówki na temat Konserwacji mebli

- Konserwacja polega na regularnym czyszczeniu zewnńctrznych i wewnńctrznych powierzchni mebla.
- Na bieýŕco usuwaä plamy i zabrudzenia. Úwieýe plamy dajŕ sie zazwyczaj lýej i najczćúciej w caůoúci usunŕä
- Materiaůy i úrodki do konserwacji:

ZALECANE: úciereczki z mićkkiej tkaniny z uýyciem odpowiednich úrodków czyszczŕco -konserwujŕcych (zaleca sie stosowanie ogólnie dostćpnych pianek i emulsji) jednak przed uýyciem úrodków czyszczŕco - konserwujŕcych zaleca sie przeprowadzenie testu na powierzchni niewidocznej úrodkami przeznaczonymi dla tego typu naturalnego drewna

NIEDOPUSZCZALNE: twarde gŕbki, drapaki, detergenty, rozpuszczalniki chemiczne, pasty proszki zawierajŕce úrodki úcierne oraz niewskazane jest moczenie duýŕ iloúciŕ wody.

CZ

Pokyny pro údržbu nábytku

- Údržba spočívá v pravidelném čištění vnějších a vnitřních povrchů nábytku.
- Skvrny a nečistoty okamžitě odstraňujtě. Čerstvé skvrny je možné snadněji a nejčastěji zcela odstranit
- Materiály a prostředky k údržbě:

DOPORUČENÉ: hadříky z měkké látky s použitím vhodných čistících a konzervačních prostředků (doporučuje se používání všeobecně přístupných pěnek a emulzí) avšak před použitím čistících a konzervačních prostředků se doporučuje provest test na neviditelné častí, a to prostředky úrčenými pro tento typ látky.

NEDOVOLENÉ: tvrdé hubky, škrábaky, detergenty, chemické rozpouštědla, pasty prášky obsahující brusné prostředký a nedoporučuje se močit příliš velkým množstvím vody.

SK

Pokyny pre údržbu nábytku

- Údržba spočívá v pravideľnom čišteniu vonkajších a vnútorných povrchov nábytku.
- Škvny a znečistenia okamžite odstráňujte. Čerstvé škvrny môže sa ľahko a najčastěji celkom odstrániť.
- Materiály a prostriedky na údržbu:

ODPORÚČENÉ: handričky z mäkkej látky s použitím vhodných čistiacích konzervačních prostriedkov (odporučuje sa používánie všeobecne prístupných pen a emulzí) avšak pred použitím čistiacích a konzervačních prostriedkov są doporučuje provesť test na neviditelnej častí, a to prostriedkami úrčenými pre tento typ látky

NEDOVOLENÉ: tvrdé hubky, škrabáky, detergenty, chemické rozpúšťadla, pasty prášky obsahujúce brúsné prostriedky a neodporučuje sa močiť príliš veľkým množstvom vody.

HR

Savjeti za Održavanje namještaja

- Održavanje se sastoji od redovitih čišäenja vanjskih i unutarnjih površina namještaja.
- Redovito uklanjati mrlje i prljavštine. Svježe mrlje mogu biti lakše i najčešäe u potpunosti uklonjene.
- Materijali i sredstva za održavanje:

PREPORUČAMO: korištanje krpica od mekih tkanina i odgovarajuäa sredstva za čišäenje i održavanje (preporuča se koristiti pjene i emulzije dostupne u prodaji) - ali prije nego počnete koristiti sredstva za čišäenje i održavanje, preporučljivo je provesti test tog sredstva na nevidljivoj površini materijala.

NEDOZVOLJENA SREDSTVA: tvrda spužva, grebalice, deterdženti, hemijska otapala, sredstva u obliku pasti ili praška, koja sadrže abrazivna sredstva, ne preporuča se namakanje velikim količinama vode.

TR

Mobilya bakým talimatý

- Mobilya bakýmý, mobilyanýn iç ve dýş yüzeylerinin muntazam bir biçimde temizlenmesinden oluşur.
- Oluşan leke ve kirlenmeleri derhal giderin. Taze lekeler genellikle kolay ve tümüyle çýkar.
- Mobilya bakým malzeme ve araçlarý

TAVSÝYELER: yumuşak bez ve uygun temizleme-bakým araçlarý (piyasadaki köpük ve emülsiyonlar) tavsiye edilir. Asýl temizlemeye geçmeden önce kullanacađýnýz ilacý mobilyanýn görünmeyen yüzeyinde test etmeyi ihmal etmeyeniz.

UYARI: sert sünger, tel sünger, tiner, çizici özelliđi olan deterjan, toz deterjan asla kullanmayýn. Mobilya yüzeylerini fazla ýslatmayýn

RO

Sfaturi pentru întreţinerea mobilei

- Întreţinerea constă în curăţarea regulată a suprafeţelor exterioare şi interioare ale mobilierului.
- Petele şi murdăria trebuiesc îndepărtate imediat. De obicei, petele proaspete pot să fie mai uşor şi complet eliminate.
- Materiale şi detergenţi de întreţinere:

RECOMANDATE: ştergerea cu o cârpă moale, şi utilizarea unor detergenţi pentru curăţare şi întreţinere (este recomandat să utilizaţi spume disponibile în comerţ şi emulsii), cu toate acestea, înainte de aplicarea detergenţilor pentru curăţare-întreţinere, se recomandă să se efectueze testul pe o suprafaţă disponibilă invizibilă din acest tip de material

NICIODATĂ: bureţi duri, lavete abrazive, detergenţi, solvenţi, substanţe chimice, pulberi, paste care conţin substanţe abrazive; nu este recomandată nici umezirea cu o cantitate mare de apă

RU

ÐÍęîěĺíäřöčč ďî óóîäó çŕ ěĺáĺëüţ

- Óóîä çŕ ěĺáĺëüţ ďďĺäóńěŕňďčâŕĺň ďĺäóë˙ďíóţ ďďîňčďęó âíĺŕĺíĺ č âíóňďĺíĺíĺ ďîâĺďőîňńňč ěĺáĺëěč.
- Ď˙ňíŕ č çŕřäď˙çíĺíč˙ ńíčěŕţň ńďŕçó ćĺ. Ńâĺćĺĺ ď˙ňíŕ óäŕě˙ţňń˙ ëĺă÷Í č çŕ÷ŕńňóţ ďîëĺíňńüţ.
- Ěŕňĺďčŕëď č ńďĺäńňâŕ ďî óóîäó:

Ðĺęîěĺíäŭĺĺŭĺ: ňď˙ďî÷ęč čç ě˙ęîě ňęŕíč ń ďďčěĺíĺíčĺě ńîîňâĺňńňâĺíĺíîőő ÷čńň˙ůĺ-ęîńńĺďâčďőţůčő ńďĺäńňâ (ďęîěĺíäóěňń˙ ďďčěĺíĺíčĺ îâůĺäîňńňóďîőő ďĺíîę č ýěóëüńčé). Îäíŕęî, ďďĺä ďďčěĺíĺíčĺě ÷čńň˙ůĺ -ęîńńĺďâčďőţůĺâî ńďĺäńňâŕ ńěĺäóĺň ďďîâĺňńč ňĺńň íŕ íŕ çŕęđůňĺé ďîâĺďőíňńňč ěĺáĺëěč.

Íĺ Ðĺęîěĺíäŭĺĺŭĺ: ćĺńňęčĺ äóáęč, íŕćäŕęč, ăĺňĺďâĺíňů, őčěč÷íęčĺ ďŕńňâîďčňĺëěč, ďŕńňů č ďďîŕęč ń ńîäďćŕćĺ ŕđďçčâíůö âĺůĺńňâ. Íĺ äîďóńęŕňů ńęîďëĺíč˙ âîäů íŕ ďîâĺďőíňńňč ěĺáĺëěč.

PL

Informacja o produkcie z drewna litego i okleiny naturalnej:
Drewno jest żywym produktem natury o różnych kolorach i strukturach. Powstaje ono przez naturalne zrosty i rozgałęzienia.
Sęki oraz różnorodność usłojenia są charakterystycznymi cechami natruralnego drewna i nie dają podstawy do reklamacji.
Zmiana klimatu może prowadzić do powstawania na powierzchni mebla małych rys lub wypaczania.
Drewno z każdego pnia ma inny wygląd, inne usłojenie i kolorystykę.
Różnice kolorystyczne po wybarwieniu występujące w okleinie czy tez drewnie są naturalną cechą drewna i nie podlegają reklamacji.
Każde drewno reaguje na zmiany otoczenia i wilgotność powietrza.
Optymalna temperatura około 20°C i wilgotności 40-70 % powoduje tylko nieznaczną pracę drewna.
Konserwacja polega na regularnym czyszczeniu zewnętrznych i wewnętrznych powierzchni mebla. Na bieżąco usuwać plamy i zabrudzenia.
Zalecane materiały i środki konserwacji: ściereczki z miękkiej tkaniny z użyciem odpowiednich środków czyszcząco-konserwujących.
Przed użyciem przeprowadzić test na nie widocznej powierzchni.

EN

Solid wood and natural veneer product information:
Wood is a living product of nature that can vary in colour and structure. It is formed through natural fusions and bifurcations.
Knots and diverse figures are typical features of natural wood, and cannot be complained about.
Change in climate can result in small cracks and warps on the surface of the furniture.
Each trunk yields wood of different appearance, figure and colour.
Differences in colour that can appear on both veneer and wood after dyeing are a natural feature of wood and cannot be complained about.
Every type of wood responds to changes in the environment and air humidity.
At an optimum temperature of 20°C and a humidity of 40-70%, wood works only slightly.
Maintenance involves regular cleaning of the external and internal surfaces of the furniture. Remove stains and dirt on a regular basis.
Recommended materials and maintenance products: soft cloths used with appropriate cleaning and maintenance products.
Test them in a non-prominent place before use.

HR

Podatci o proizvodima od punog drva i prirodnog furnira:
Drvo je živi proizvod prirode i može varirati u boji i strukturi. Stvara se kroz prirodno stapanje i račvanje.
Čvorovi i različiti uzorci uobičajene su karakteristike prirodnog drva, stoga ne mogu biti predmet prigovora.
Promjene u klimi mogu prouzročiti male pukotine i izvitoperenosti na površini namještaja. Svako deblo daje drvnu građu drugačijeg izgleda,
oblika i boje. Razlike u boji, koje se mogu pojaviti i na furniru i na drvu nakon bojanja, prirodna su značajka drva i na to se ne može prigovoriti.
Svaka vrsta drva reagira na promjene u okolini i vlažnosti zraka. Na optimalnoj temperaturi od 20°C i vlažnosti zraka od 40-70 %,
promjene na drvu su neznatne.
Održavanje uključuje redovito čišćenje vanjskih i unutarnjih površina namještaja. Redovito uklanjajte mrlje i prašinu.
Preporučena sredstva i materijali za čišćenje: mekane krpe korištene zajedno s prikladnim sredstvima za čišćenje i održavanje.
Isprobajte ih najprije na površini koja nije vidljiva.

CS

Informace o výrobku z masivního dřeva a přírodní dýhy:
Dřevo je živý produkt přírody s různými barvami a strukturami. Se vytváří přirozenými srůsty a větvení.
Suky a různé letokruhů jsou typické prvky přírodního dřeva a nedávají důvod k reklamaci.
Změna klimatu může vést ke vzniku na povrchu nábytku drobných prasklin nebo deformace.
Každý kmen dává dřevo různého vzhledu, letokruhů a barvy.
Rozdíly v barvě po zbarvení vyskytující se jak v dýhy a ve dřevě jsou přirozenou vlastností dřeva a nedávají důvod k reklamaci.
Každý druh dřeva reaguje na změny v životním prostředí a vlhkosti vzduchu.
Při optimální teplotě 20°C a vlhkosti 40-70% dřevo funguje jen mírně.
Údržba zahrnuje pravidelné čištění vnějších i vnitřních povrchů nábytku. Odstraňte pravidelně skvrny a nečistoty.
Doporučené materiály a prostředky na údržbu: utěrky z měkké tkaniny s příslušnými prostředků čisticí a na údržbu.
Před použitím udělejte si test na skryté oblasti.

FR

Information sur le produit en bois massif et placage naturel :
Le bois est un produit vivant de la nature qui peut varier en couleur et structure. Il se forme par des groupements et branchements naturels.
Les nouds et les diverses statures sont les caractéristiques typiques du bois naturel et ne peuvent pas faire l'objet d'une réclamation.
Les changement climatiques peuvent avoir pour effet de petites fissures et gauchissements sur la surface du meuble.
Chaque tronc donne un bois d'apparence, de stature et de couleur différente.
Les différences de couleur qui peuvent se produire, apres la teinture, autant sur le placage que sur le bois sont
une caractéristique naturelle du bois et ne peuvent pas faire l'objet d'une réclamation.
Chaque type de bois réagit aux changements environnementaux et d'humidité de l'air.
A une température optimale de 20°C et une humidité de 40-70%, le bois ne travaille pas que tres légerement.
L'entretien consiste a nettoyer régulierement les surfaces internes et externes des meubles. Enlever régulierement les taches et la saleté.
Matériaux et produits d'entretien recommandés: lingettes douces avec les produits de nettoyage et d'entretien appropriés.
Avant de les utiliser, il faut les tester a un endroit invisible.

ES

Información sobre el producto de madera maciza y chapa natural:
La madera es un producto vivo de la naturaleza que puede variar en color y estructura. Se forma a través de fusiones y ramificaciones naturales.
Nudos y diversas figuras son características típicas de la madera natural y no pueden ser objeto de reclamación.
Cambios climáticos pueden resultar en pequenas grietas y deformaciones en la superficie del mueble.
Cada tronco da una madera de apariencia, figura y color diferentes.
Las diferencias de color que pueden aparecer tanto en la chapa como en la madera después de la decoloración son
una característica natural de la madera y no pueden ser objeto de reclamación.
Cada tipo de madera responde a los cambios en el medio ambiente y la humedad del aire.
A una temperatura óptima de 20 ° C y una humedad del 40-70%, la madera trabaja sólo un poco.
El mantenimiento consiste en limpiar regularmente las superficies externas e internas de los muebles. Elimina manchas y ensuciamientos sobre.
Materiales y productos de mantenimiento recomendados: panos blandos con productos de limpieza y mantenimiento adecuados.
Antes de su uso, pruébalos en un lugar invisible.

NL

Informatie over het product uit massief hout en natuurlijke fineer:
Hout is een levend product van de natuur dat kan variëren in kleur en structuur. Het is gevormd door natuurlijke fusies en opsplitsingen.
Kwasten en verschillende jaarringen zijn typische kenmerken van natuurlijk hout en kan daarover niet worden geklaagd.
Klimatologische veranderingen kunnen leiden tot het optreden van kleine scheurtjes en krommingen op het oppervlak van het meubel.
Elke stam geeft hout van verschillend uiterlijk, figuur en kleur.
Verschillen in kleur die zich na het verven kunnen voordoen op zowel fineer en hout zijn een natuurlijk kenmerk
van hout en kan daarover niet worden geklaagd.
Elk type van hout reageert op veranderingen in hetmilieu en de luchtvochtigheid.
Bij een optimale temperatuur van 20 ° C en een luchtvochtigheid van 40-70% werkt hout slechts in geringe mate.
Het onderhoud bestaat uit het regelmatig reinigen van de uitwendige en inwendige oppervlakken van het meubel.
Verwijder vlekken en vuil op een regelmatige basis.
Aanbevolen materialen en onderhoudsproducten: zachte lappen met de juiste reiniging- en onderhoudsproducten.
Test ze in een niet prominente plaats voor gebruik.

DE

Angaben zum Produkt aus Vollholz und natürlichem Furnier:
Holz ist ein lebendiges Produkt der Natur, das farblich und strukturell variieren kann. Es wird durch natürliche Verschmelzungen und Verzweigungen gebildet.
Äste und verschiedene Wuchsmerkmale sind typische Merkmale natürlichen Holzes und können keinen Anlass für Beschwerden geben.
Klimaänderungen können zu geringe Risse und Vorwölbungen auf der Möbeloberfläche verursachen.
Jeder Stamm gibt Holz mit unterschiedlichem Erscheinungsbild, Wuchs und Farbton.
Abweichungen in Farbe, die nach Ausfärbung sowohl auf dem Furnier als auch auf dem Holz auftreten können,
sind ein natürliches Merkmal des Holzes und können keinen Anlass für Beschwerden geben.
Jede Holzart reagiert auf Umwelt- und Luftfeuchteveränderungen.
Bei einer optimalen Temperatur von 20°C und einer Feuchte von 40-70% arbeitet Holz nur geringfügig.
Zur Instandhaltung gehört regelmäßiges Reinigen der Außen- und Innenflächen von Möbeln. Entfernen Sie Flecken und Schmutz regelmäßig.
Empfohlene Materialien und Instandhaltungsmittel: weiche Wischlappen zusammen mit entsprechenden Reinigungs- und Instandhaltungsmitteln.
Testen Sie diese vor dem Gebrauch an einer unsichtbaren Stelle.

RU

Číôîđěŕöč˙ î ďđîäóęňĺ čç öĺëüíîăî äĺđĺâŕ č íŕňóđŕëüíîăî řďîíŕ:
Äĺđĺâî ˙âë˙ĺňń˙ ćčâűě ďđîäóęňîě ďđčđîäű, đŕçëč÷íűő öâĺňîâ č ńňđóęňóđ. Îáđŕçóĺňń˙ ďî ďóňč ďđčđîäíűő ńđŕůĺíčé č đŕçâĺňâëĺíčé.
Ńó÷ęč, ŕ ňŕęćĺ đŕçíîîáđŕçíűĺ ńňđóęňóđű ˙âë˙ţňń˙ ňčďč÷íűěč ÷ĺđňŕěč ďđčđîäíîăî äĺđĺâŕ č íĺ ďîâîäîě äë˙ ďđĺňĺíçčé.
Čçěĺíĺíčĺ ęëčěŕňŕ ěîćĺň ďđčâĺńňč ę îáđŕçîâŕíčţ íŕ ďîâĺđőíîńňč ěĺáĺëč íĺáîëüřčő ňđĺůčí (ůĺëĺé) čëč äĺôîđěŕöčé. Äĺđĺâî čç ęŕćäîăî ńňâîëŕ čěĺĺň ńâîé âčä, ńňđóęňóđó č öâĺň. Đŕçëč÷č˙ â öâĺňĺ ěîăóň ďî˙âë˙ňüń˙ â řďîíĺ č â äĺđĺâĺ,
˙âë˙ţňń˙ ĺńňĺńňâĺííîé ÷ĺđňîé äĺđĺâŕ č íĺ ďîâîäîě äë˙ ďđĺňĺíçčé.
Ęŕćäîĺ äĺđĺâî đĺŕăčđóĺň íŕ čçěĺíĺíč˙ ńđĺäű č âëŕćíîńňč âîçäóőŕ. Ďđč îďňčěŕëüíîé ňĺěďĺđŕňóđĺ 20° č 40-70% âëŕćíîńňč âîçäóőŕ ěĺáĺëü ďîä÷číĺíč˙ ňîëüęî íĺçíŕ÷čňĺëüíűě čçěĺíĺíč˙ě.
Óőîä ďî ńëĺäóţůĺé ńőĺěĺ:
Ńîäĺđćŕíčĺ ďđĺäďîëŕăŕĺň đĺăóë˙đíóţ î÷čńňęó âíĺříčő č âíóňđĺííčő ďîâĺđőíîńňĺé ěĺáĺëč. Ďđîńüáŕ đĺăóë˙đíî óäŕë˙ňü ď˙ňíŕ č ăđ˙çü.
Đĺęîěĺíäóĺěűĺ ěŕňĺđčŕëű č ńđĺäńňâŕ äë˙ ńîäĺđćŕíč˙: ě˙ăęčĺ ňđ˙ďęč ń ďđčěĺíĺíčĺě ńîîňâĺňńňâóţůčő ńđĺäńňâ äë˙ ÷čńňęč č ńîäĺđćŕíč˙ ńđĺäńňâŕ. Ďĺđĺä ďđčěĺíĺíčĺě ńëĺäóĺň ďđîâĺńňč ***ňĺńňčđîâŕíčĺ*** íŕ íĺçŕěĺňíîé ďîâĺđőíîńňč.

RO

Informații despre produsele din lemn masiv și din furnir natural:
Lemnul este un produs viu al naturii ale cărui structură și culoare sunt variabile. Ia naștere prin fuziuni și bifurcări naturale.
Nodurile și diversele modele sunt caracteristici tipice ale lemnului natural și nu pot face obiectul sesizărilor.
Modificarea climatului poate determina mici crăpături și deformări pe suprafața mobilei.
Fiecare trunchi produce lemn cu înfățișarea, modelul și culoarea diferite.
Diferențele de culoare care pot apărea atât pe furnir cât și pe lemn în urma uscării reprezintă o caracteristică naturală
a lemnului și nu se pot face sesizări în acest sens.
Fiecare tip de lemn reacționează la modificările mediului și ale umidității aerului.
La o temperatură optimă de 20°C și la o umiditate de 40-70%, lemnul suferă numai modificări ușoare.
Întreținerea presupune curățarea periodică a suprafețelor interioare și exterioare ale mobilierului. Îndepărtați regulat petele și murdăria.
Materiale și produse de întreținere recomandate: cârpe moi și produse de curățare și întreținere adecvate.
Testați-le în zone neexpuse privirii înainte de a le utiliza.

SK

Informácie o výrobku z masívneho dreva a prírodnej dyhy
Drevo je živý produkt prírody s rôznymi farbami a štruktúrami. Sa vytvára prirodzenými zrasty a vetvenia.
Hrče a rôzne letokruhy sú typické prvky prírodného dreva a nedávajú dôvod k reklamácii.
Zmena klímy môže viesť k vzniku na povrchu nábytku drobných prasklín alebo deformácie.
Každý kmeň dáva drevo rôzneho vzhladu, letokruhov a farby.
Rozdiely vo farbe po sfarbenie vyskytujúce sa ako v dyhy a v dreve sú prirodzenou vlastnosťou dreva a nedávajú dôvod k reklamácii.
Každý druh dreva reaguje na zmeny v životnom prostredí a vlhkosti vzduchu.
Pri optimálnej teplote 20°C a vlhkosti 40-70% drevo funguje len mierne.
Údržba zahŕňa pravidelné čistenie vonkajších i vnútorných povrchov nábytku. Odstráňte pravidelne škvrny a nečistoty.
Doporučené materiály a prostriedky na údržbu: utierky z mäkkej tkaniny s príslušnými prostriedkami čistiacimi a na údržbu.
Pred použitím urobte si test na skryté oblasti.

TR

Sert ahşap ve dogal agaç kaplama hakkinda ürün bilgisi:
Renk ve yapi itibariyle degişkenlik gösterebilen ahşap, doganin canli bir ürünüdür. Dogal füzyonlar ve bifürkasyon yoluyla biçimlendirilir.
Dogal ahşabin tipik bir özelligi budak oyuguna ve farkli desenlere sahip olmasidir, bu olmasi gereken bir özelliktir.
Sicaklik degişimi mobilya yüzeyinde ufak çatlaklara ve egrilmelere sebep olabilir.
Agaç gövdeleri ahşaba farkli bir görünüm, desen ve renk kazandirir.
Boyamadan sonra ahşap ve agaç kaplamada oluşabilecek renk farkliliklari ahşabin dogal bir özelliginden kaynaklidir, bunda şüphe yoktur.
Ahşabin tüm çeşitleri sicaklik ve nem degişiminden etkilenir. Ahşap için uygun sicaklik 20°C ve nem orani %40-70 arasidir.
Mobilyanin hem iç hem de diş yüzeyinin düzenli bir şekilde temizlenmesi gerekir. Leke ve kirleri muntazaman siliniz.
Önerilen materyal ve bakim ürünleri:
Uygun temizleme ve bakim ürünlerini yumuşak bir bez yardimiyla uygulayiniz. Ürünleri uygulamadan önce ufak bir yüzeyde test ediniz.

HU

Tájékoztató a tömör fából és természetes furnérlemezből készült termékről.
A fák a természetben található élőlények, amelyek különféle színűek és szerkezetűek lehetnek.
A természetben a sejtek egyesülése és osztódása révén keletkeznek.
A természetes fa jellemzői a csomók és a különféle alakzatok, melyek ellen kifogást emelni nem lehet.
Az éghajlati változás következtében kisebb repedések és vetemedések megjelenhetnek a bútor felületén.
Az egyes fatörzsekből származó faanyagok eltérő megjelenésűek, mintázatúak és színűek.
A festést követően a furnérborításon vagy a fán esetleg előforduló színkülönbség a faanyag természetéből adódik, amely ellen kifogást emelni nem lehet.
Minden faanyagra hatással van a környezeti változás és a levegő nedvességtartalma.
Az optimális 20°C-os hőmérsékletű és 40-70 %-os nedvességtartalmú levegő csupán némileg van kihatással a fára.
Az ápolás során a bútor külső és belső felületeit a szokásos módon kell tisztítani. Rendszeres időközönként távolítsa el a foltokat és a szennyeződéseket.
Az ápoláshoz ajánlott anyagok és tisztítószerek: puha törlőrongy, valamint megfelelő tisztító- és ápolószerek.
Felhasználásuk előtt egy nem szembetűnő helyen végezzen próbatisztítást!

IT

Informazione sul prodotto in legno massiccio e impiallacciatura naturale:
Il legno e un prodotto vivente della natura che puo variare in colore e struttura. E formato attraverso fusioni e diramazioni naturali.
Nodi e differenti figurazioni sono le caratteristiche tipiche del legno naturale e non possono essere oggetto di un reclamo.
Cambiamenti climatici possono avere come conseguenza spaccature e imbarcamenti piccoli sulla superficie dei mobili.
Ogni fusto da un legno di differente aspetto, figurazione e colore.
Differenze di colore che possono presentarsi sia sull impiallacciatura sia sul legno dopo la decolorazione sono
una caratteristica naturale del legno e non possono essere oggetto di un reclamo.
Ogni tipo di legno risponde ai cambiamenti ambientali e di umidita dell aria.
Con una temperatura ottimale di 20°C e un umidita di 40-70%, il legno lavora solo poco.
La manutenzione consiste nella pulizia regolare delle superfici esterne ed interne del mobile. Rimuovere regolarmente macchie e sporcizie.
Materiali e mezzi di manutenzione raccomandati: stracci morbidi con mezzi di pulizia e di manutenzione adatti. Prima dell'uso provarle in un luogo invisibile.